



Webdesign de site internet avec **WORDPRESS** **PHOTOSHOP**



Fatima Dème

Cours 01

Introduction

WORDPRESS



Administration

- Inscription : convocation + photo + règlement = Carte d'étudiant à présenter à l'entrée
- Cours Wordpress + Photoshop
- 18h30 à 21h30 = 3h de cours max
- Liste des noms et mails des auditeurs
- Respect du matériel et des locaux
- Ponctualité + petite pause
- Se munir d'une clé USB 8Gb minimum
- Appel avec feuille de présence en fin de cours

Programme des cours

01- Inscription, administratif, introduction à Wordpress.

02- Wordpress : cahier des charges du site et installation de WP sur un serveur local.

03- Interface de WP : ajout des pages et des articles.

04- Menus de navigation : création et gestion.

Plug-ins/Extensions : recherche, choix et installation. Widgets : ajout et configuration

05- Thème et personnalisation, webdesign, typographie, couleurs, liens et médias.

06- Photoshop 1 : présentation des formats d'images et couleurs, outils et calques.

07- Photoshop 2 : présentation des outils, travail sur les outils de sélection.

08- Photoshop 3 : retouche photo, photomontage et enregistrement pour le web.

09- Photoshop 4 et Wordpress : Bibliothèque des médias : image, pdf etc.

10- Webdesign & intégration des médias dans les pages et articles.

11- Formulaire de contact : création et configuration. Finalisation des pages et articles.

12- Community Management : rédaction de contenus. Gestion des utilisateurs et gestion des commentaires.

13- Référencement : notions de SEM, SEO, SEA, SMO...

14- Préparation à la mise en production sur un serveur distant, sauvegarde et export.

Domaine et d'hébergement, logiciel FTP Filezilla.

15- Sécurité et Protection du site WP. Bilan de formation, ressources, conseils et astuces.

Fonctionnement d'un site

1. Navigateurs : accès internet
2. Cinq principaux navigateurs les plus utilisés :



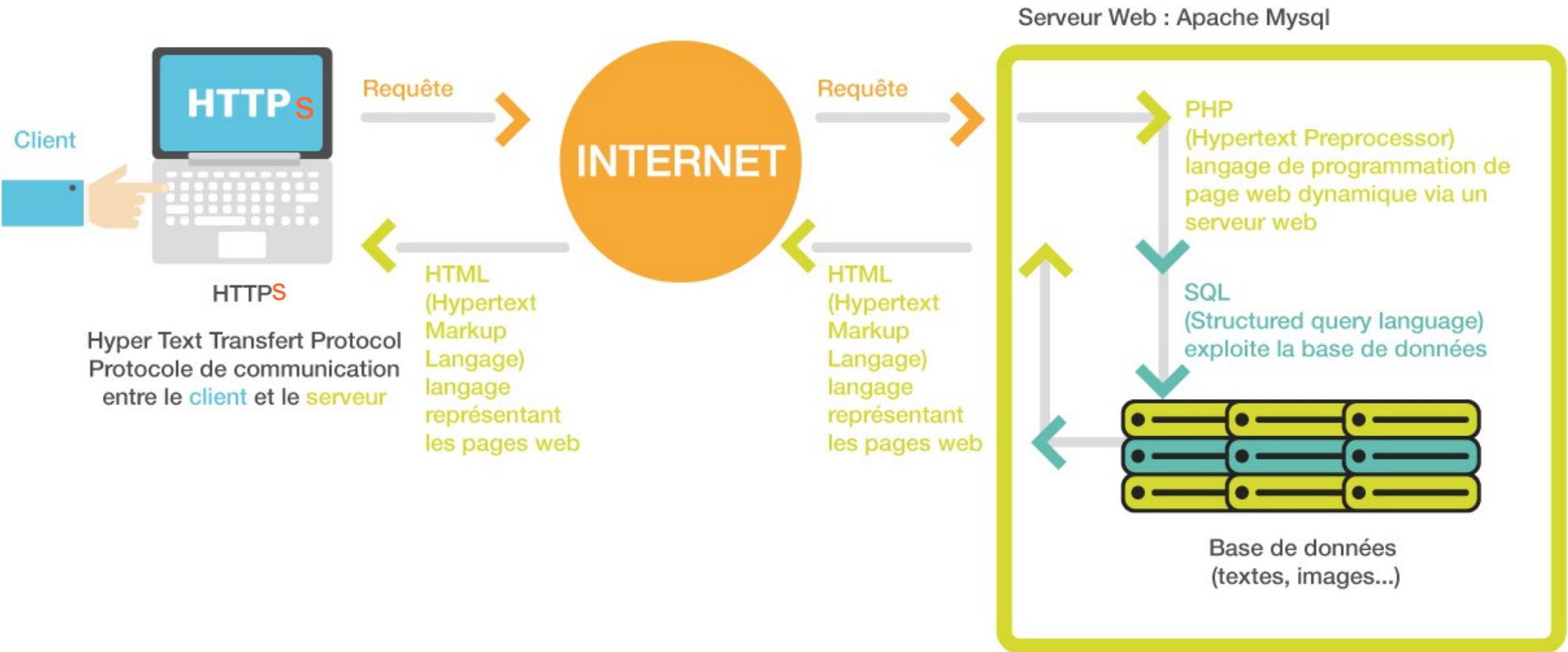
Pour la navigation et la création de site internet* :

Privilégiez les 2 premiers : **Chrome** et **Firefox**.

Internet Explorer est en perte de vitesse et ne respecte pas les standards du web...

*Attention : pour le debuggage d'un site, il faut tous les tester.

Protocole HTTP



2. Le Client envoie une requête <https://www.lesite.fr> à Internet qui demande les données au Serveur web où est hébergé le site.
3. Le Serveur web extrait les données de la base de données et les renvoie à Internet qui les renvoie, sous forme de page web au Client.

Langages de programmation

HTML



CSS



JQUERY



PHP



Etc...

Rassurez-vous...

NON !

nous ne programmerons pas
puisque'il existe ...

Les CMS (Content Management System)



Etc...

Le CMS est un système de gestion de contenus pour créer et gérer de la publication de contenus en ligne.



FORCES :

1. Leader des CMS
2. Plus grosse communauté
3. Facilité d'installation : 5mn !
4. Mise-à-jour régulière
5. Multitudes d'extensions et plugins

FAIBLESSES :

1. Sécurité : attaques, spams, robots
2. Bugs de mise-à-jour et plugin

Quelles sont les
**obligations &
tendances**
en webdesign ?

YOUR WEBSITE

Home

About us

Work

Info

Get Started

Responsive Design

Lorem ipsum dolor sit amet, consectetur adipiscing elit. Sed eget libero feugiat, faucibus libero id, scelerisque quam

Learn More



Webdesign Tendence

FLAT DESIGN

Laînder

Features

Templates

Why Lander

Pricing

Blog

SIGN UP FREE

LOG IN

Create your own

LANDING PAGES

Build, publish, and convert.

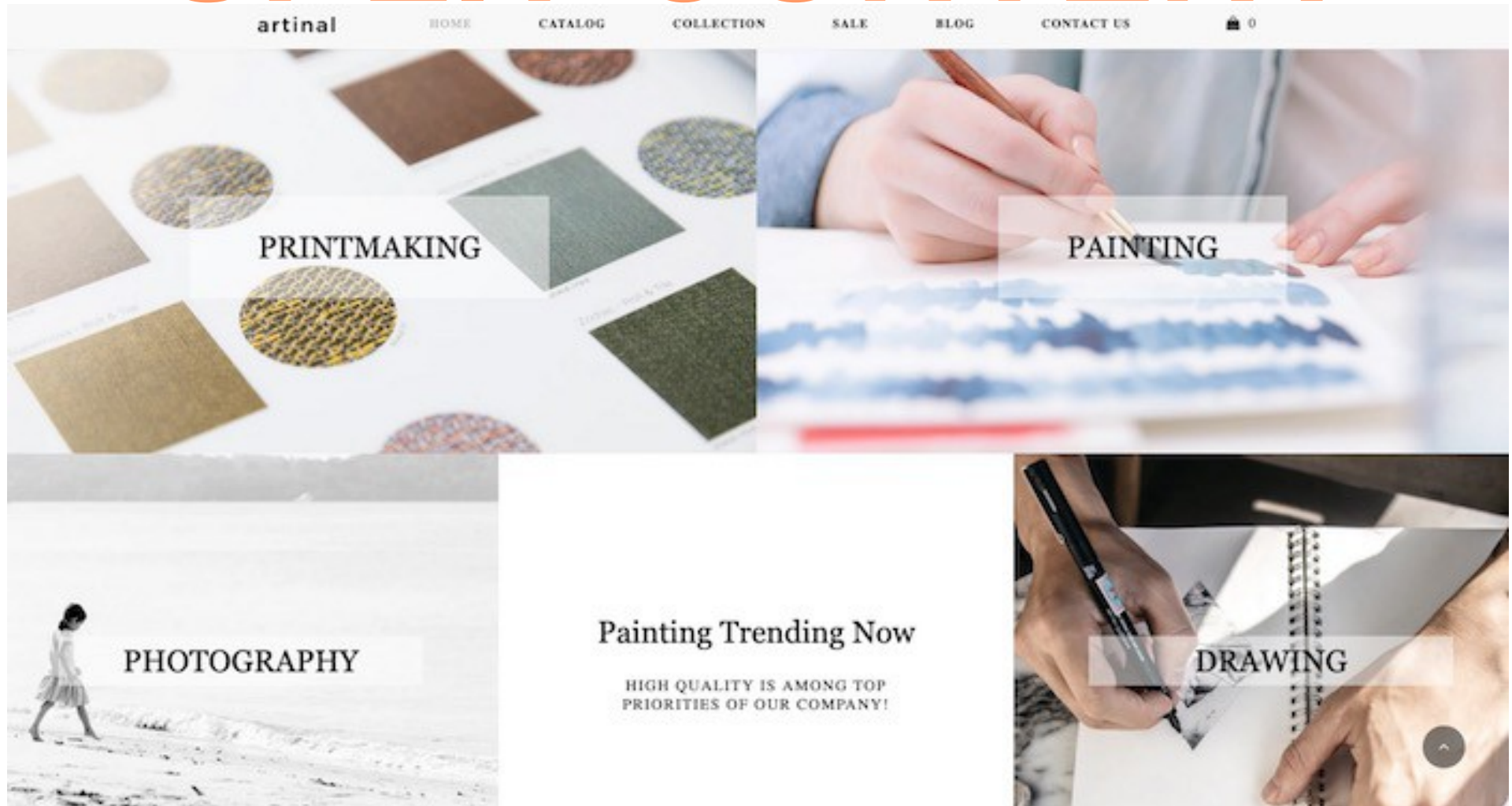
TRY LANDER FOR FREE

CHECK OUT FEATURES



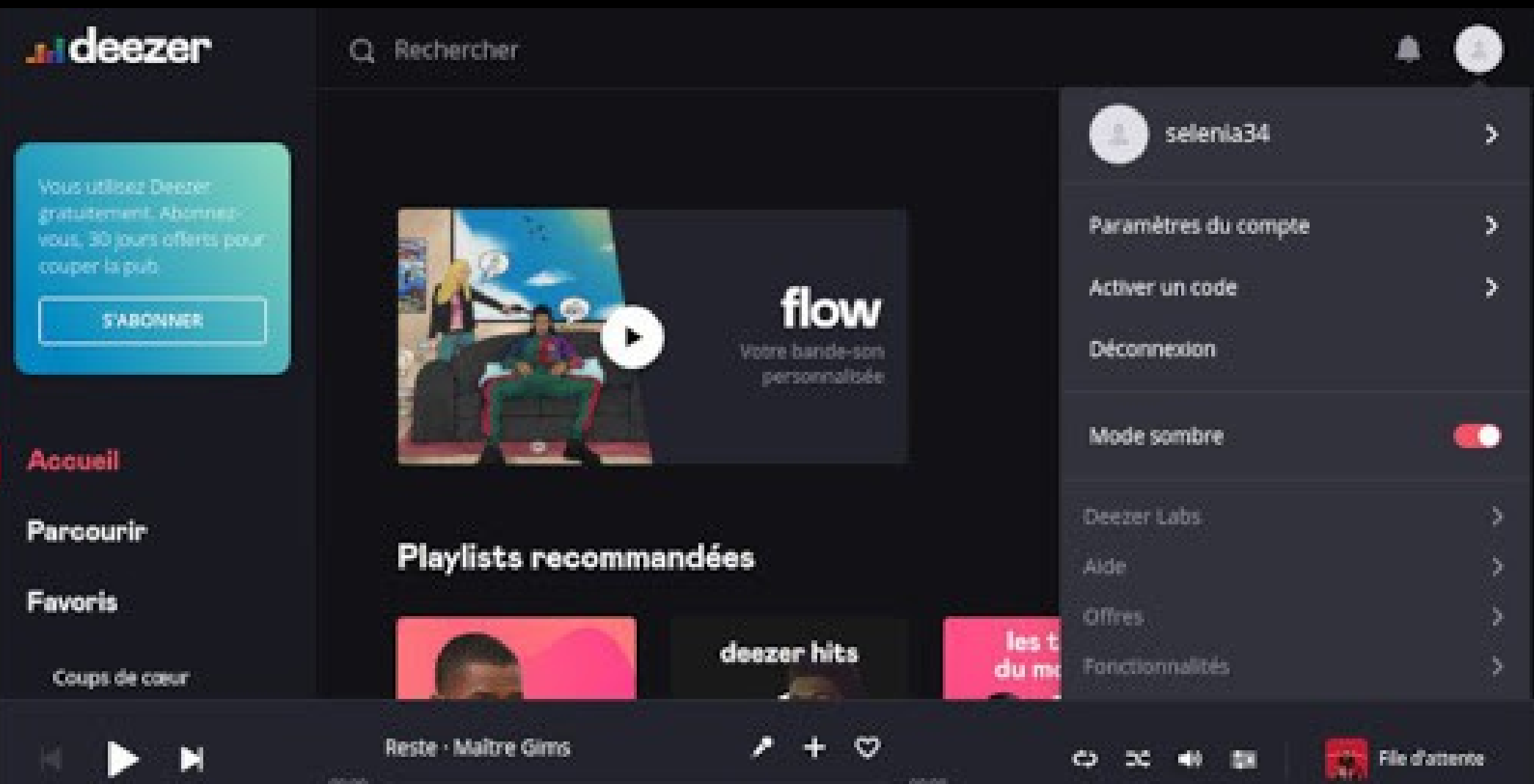
Webdesign Tendance

SPLIT CONTENT



Webdesign Tendance

DARK MODE



Webdesign Tendance OVERSIZE

elfa
CREATING SPACE

STORAGE SOLUTIONS

ASSORTIMENT ▾

INSPIRATION ▾

REVENDEURS

Service client

Elfa Professional

À propos de nous



Login



Créez un
dressing
épuré avec
les
nouveautés
Décor

En savoir plus

